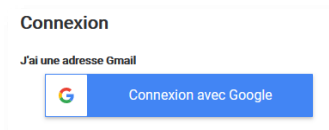


ACCES DEPUIS REGIE-CARRON.COM

- ☑ Retrouvez tous les documents relatifs à la copropriété (règlements, PV d'Assemblée Générale, comptes, etc.)
- ☑ Payez vos charges de copropriété depuis l'espace client

➔ Vous recevez vos appels de fonds sur votre email @gmail.com

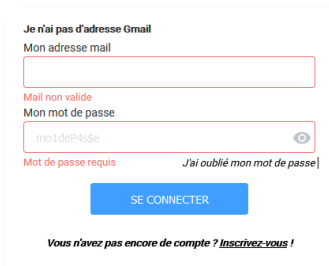
- 1- Cliquez sur le bouton de **connexion avec Google** (Attention ! L'adresse email utilisée doit correspondre à celle transmise à la régie Carron)



- 2- **Sélectionnez et cliquez sur votre compte Gmail** pour arriver directement sur votre espace client.

➔ Vous recevez vos appels de fonds sur une adresse email différente de @gmail.com

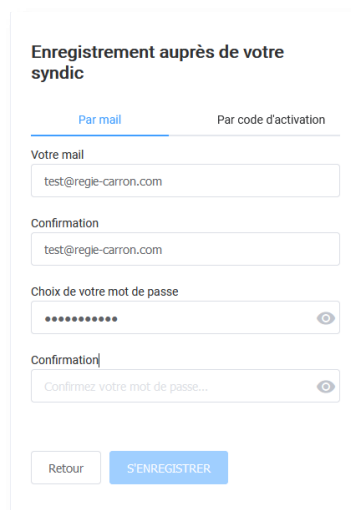
- 1- Pour des raisons de sécurité, il faut **vous inscrire en cliquant sur le lien dédié** en bas du bloc lors de votre 1ère connexion.



- 2- **Créez votre compte dans le bloc d'inscription.**

Saisissez votre adresse email et votre mot de passe sécurisé* 2 fois pour valider la saisie.

* 8 caractères minimum, 1 majuscule, 1 minuscule

A screenshot of a registration form titled "Enregistrement auprès de votre syndic". It has two tabs: "Par mail" (selected) and "Par code d'activation". The "Par mail" tab has four input fields: "Votre mail" (with "test@regie-carron.com" entered), "Confirmation" (with "test@regie-carron.com" entered), "Choix de votre mot de passe" (with "*****" entered), and "Confirmation" (with "Confirmez votre mot de passe..." entered). At the bottom, there are "Retour" and "S'ENREGISTRER" buttons.

- 3- Dernière vérification !

Ouvrez l'email que vous venez de recevoir et cliquez sur le lien en bleu pour finaliser votre inscription.

Si l'email n'apparaît pas dans votre boîte de réception, il est peut-être dans vos courriers indésirables.

➔ Vous ne recevez **pas encore** vos appels de fonds par email

- 1- Pour des raisons de sécurité, il faut **vous inscrire en cliquant sur le lien dédié** en bas du bloc lors de votre 1ère connexion.
- 2- Vous avez reçu un **courrier avec un code d'activation**. Il sera nécessaire pour vous créer un compte en toute sécurité
- 3- **Choisir l'onglet Par code d'activation**
Saisissez le code unique envoyé par courrier
Saisissez votre adresse email et votre mot de passe sécurisé* 2 fois pour valider la saisie.
* 8 caractères minimum, 1 majuscule, 1 minuscule. Cliquer sur s'enregistrer.

Enregistrement auprès de votre syndic

Par mail **Par code d'activation**

Mon code d'activation (reçu par courrier)

Votre code ...

Votre mail

test@regie-carron.com

Confirmation

test@regie-carron.com

Choix de votre mot de passe

.....

Confirmation

Confirmez votre mot de passe...

Retour S'ENREGISTRER

- 4- Dernière vérification !
Ouvrez l'email que vous venez de recevoir et cliquez sur le lien en bleu pour finaliser votre inscription.
Si l'email n'apparaît pas dans votre boîte de réception, il est peut-être dans vos courriers indésirables.